









Klasse 3 (blau)

Pos	Nr	Name/Verein	ID/Fahrz.	U18	Ergebnisse			Fehleranzahl in den Sektionen					Zeit	Gesamt	WP
					R1	R2	R3	0er	1er	2er	3er	5er			
1	330	 KIPP Markus MSG Sulzberg	A1014677 TRRS		0	1	1	22	2	0	0	0	2	20	
2	313	 DRIENDL Philip MSC Röhrnbach	1171423 Gas Gas	Ⓜ	9	8	1	16	4	2	0	2	18	17	
3	307	 MASCHER Fabio 1.Münchner Trial-Club	120899 Gas Gas	Ⓜ	12	6	3	14	4	3	2	1	21	15	
4	309	 THOMA Alois TuS Fürstenfeldbruck	1010878 Vertigo		11	9	5	8	10	5	0	1	25	13	
5	303	 RESCH Leon 1.Münchner Trial-Club	152496 Beta	Ⓜ	9	14	3	13	4	3	2	2	26	11	
6	308	 SPEER Michael MC Neuburg	CS1028943 Sherco		19	6	17	6	8	4	2	4	42	10	
7	322	 MOHR Peter MSC Pfatter	B1032660 Sherco		17	8	19	6	6	6	2	4	44	9	
8	319	 HAMMERLE Michael AC Garmisch Partenkirchen	541687211 TRRS	Ⓜ	27	28	22	0	3	3	11	7	77	8	